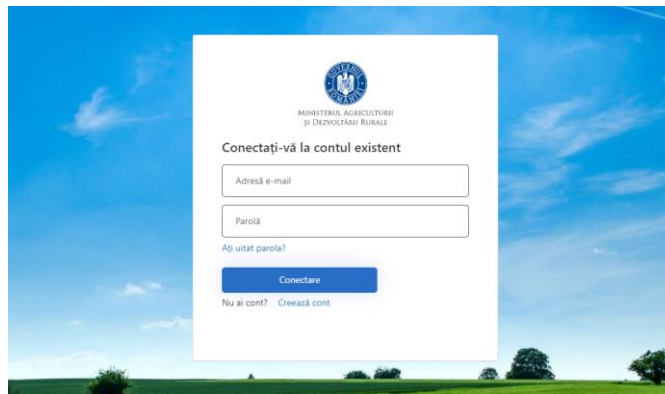


Instrucțiuni creare cont

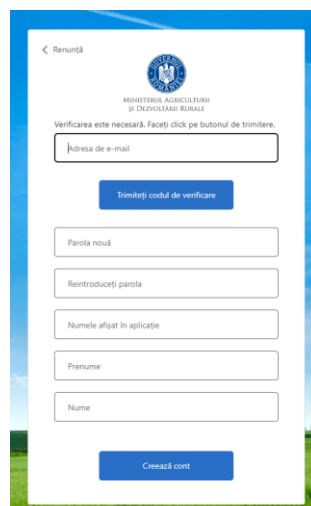
1. Se accesează site-ul aplicației <https://anzm.afir.info/>
2. Se accesează opțiunea *Conectare*



3. Se accesează opțiunea *Creează cont*

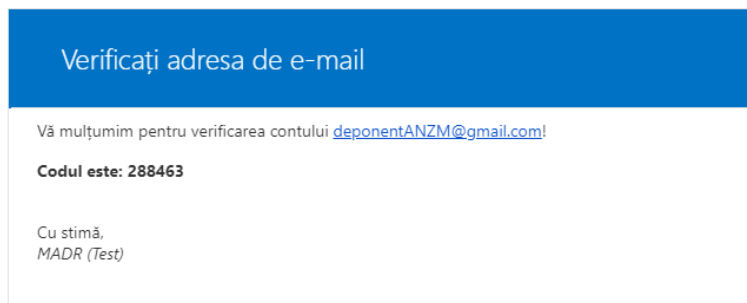


4. Completați adresa de email și utilizați opțiunea *Trimiteți codul de verificare*





5. Identificați în căsuța de e-mail mesajul care conține codul de verificare.



6. Completați codul primit și utilizați opțiunea *Verificați codul*

< Renunță

MINISTERUL AGRICULTURII
ȘI DEZVOLTĂRII RURALE

Codul de verificare a fost trimis în căsuța dvs. de e-mail. Vă rugăm să-l copiați în caseta de introducere de mai jos.

7. Dacă verificarea s-a încheiat cu succes va fi afișat mesajul "Adresă de e-mail verificată". Dacă doriți utilizarea unei alte adrese de e-mail, utilizați opțiunea *Modifică e-mail*.

Adresă de e-mail verificată. Acum poți continua.

8. Completați informațiile și utilizați opțiunea *Creează cont*. Parola trebuie să fie formată din : 8-16 caractere, care conțin 3 din 4 dintre următoarele: caractere minuscule, caractere majuscule, cifre (0-9) și unul sau mai multe dintre următoarele simboluri: @ # \$ % ^ & * - _ + = [] { } | \ : ' , ? / ` ~ " () ; .

9. După crearea contului de utilizator va fi afișată pagina pentru depunerea unei cereri noi.